RED LUPA
Evaluamos qué hace el
Estado para localizar a las
personas desaparecidas

Guanajuato

Actualizado:
16 de mayo de 2026

Calificación: **Nivel medio inferior de gravedad**

El municipio de Celaya concentra la mayor cantidad de casos de personas desaparecidas, para mayo de 2026. El municipio de León continúa siendo el segundo con mayor número de personas desaparecidas.

Con corte al 16 de mayo de 2026, Guanajuato tenía:

5,652

Personas desaparecidas

Indicador	2022	2023	2024	2025	2026
Personas desaparecidas	2,677	2,830	2,675	3,678	5,652
Hombres desaparecidos	2,192	2,111	2,109	2,868	4,665
% Hombres	81.8%	74.9%	79.89%	77.98%	82.54%
Mujeres desaparecidas	485	520	487	740	940
% Mujeres	18.11%	18.37%	18.21%	20.12%	16.63%

*El porcentaje se toma con base en el total de personas desaparecidas

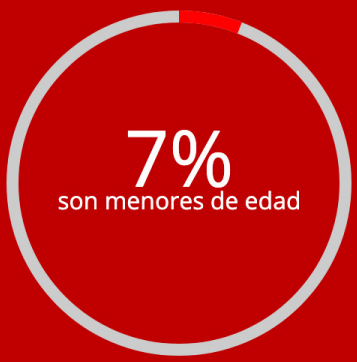

A 16 de mayo de 2026, 98 personas tenían menos de 18 años cuando fueron desaparecidas, siendo la mayoría niños, exactamente el 65%

17

Niñas fueron desaparecidas de enero a mayo de 2026.

Total de personas desaparecidas y no

localizadas por año

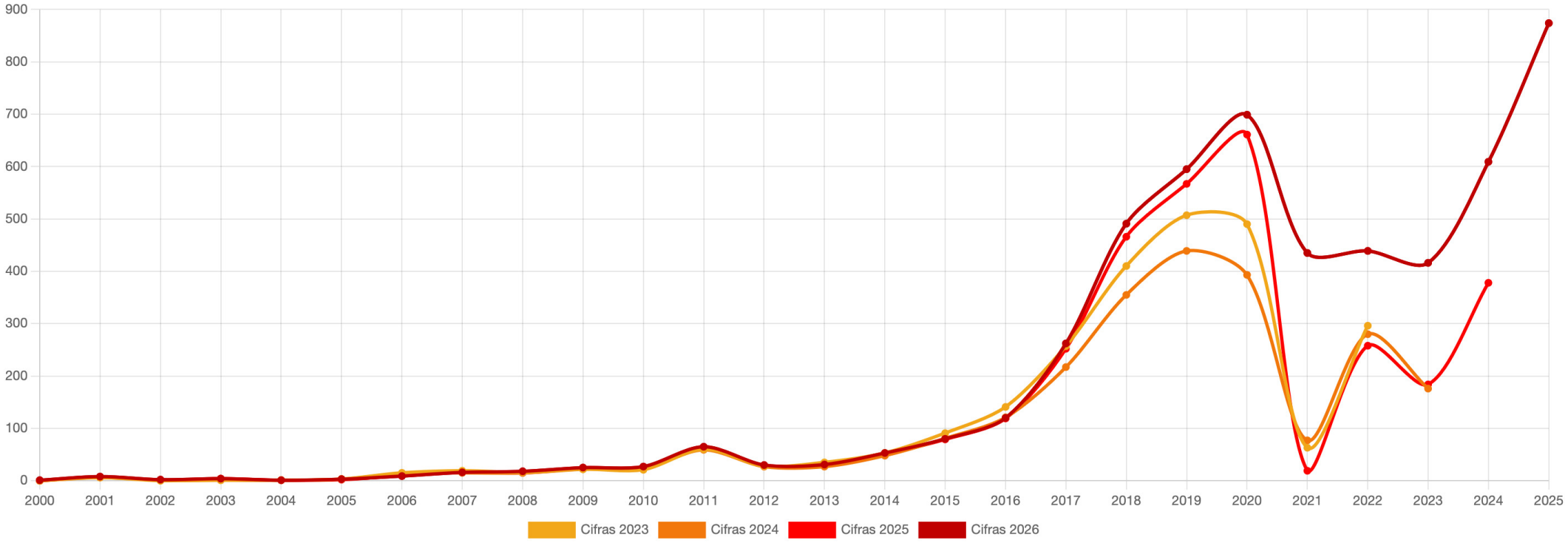

216

Nuevos casos del 1 de enero al 16 de mayo de 2026.

Los casos de desaparición en Guanajuato comenzaron a aumentar en el 2015, siendo **el 2025 el año con la mayor concentración de casos**, con 874 personas que continúan desaparecidas. El aumento comparativo con el año 2024 es el más alto del periodo analizado y equivale a 265 nuevos casos. Es decir, el número de casos creció en un 43.5% de 2024 a 2025.

Distribución por rango de edad de personas desaparecidas a mayo de 2026

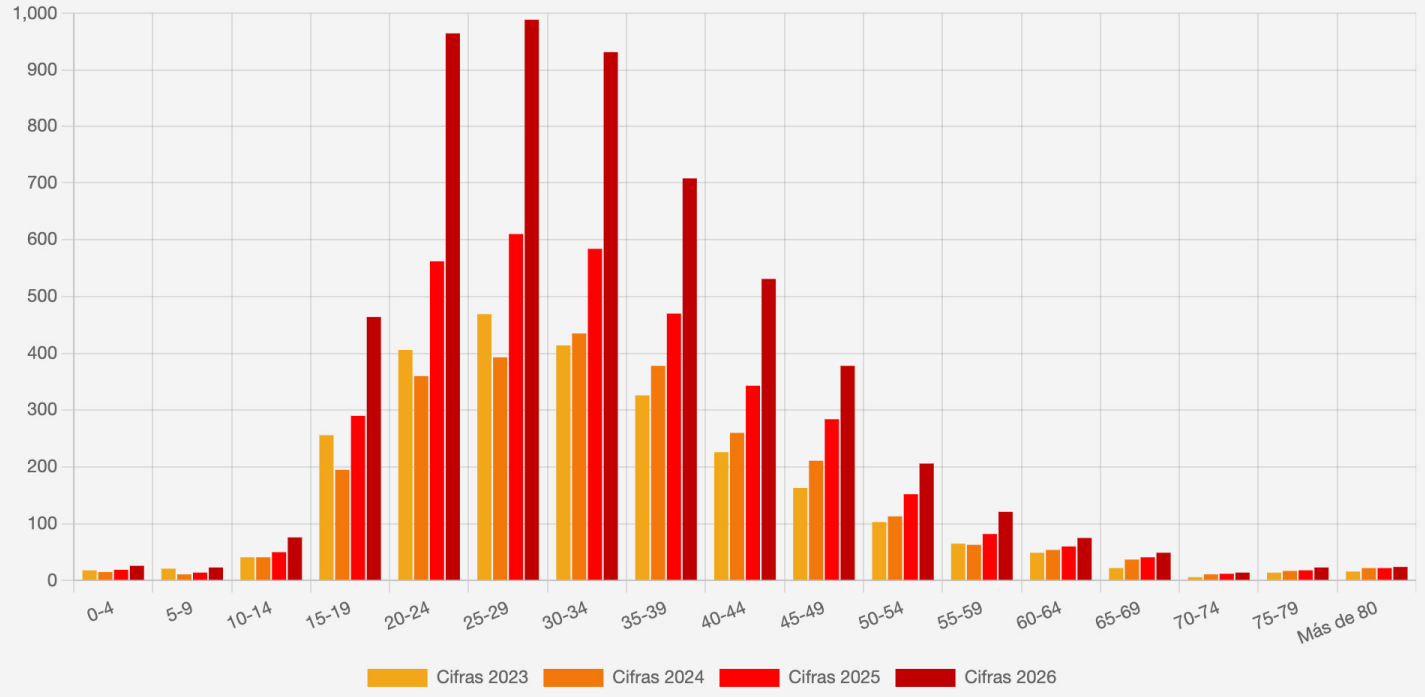

El 63.6% de los casos de personas desaparecidas y no localizadas está en el rango de edad entre los 20 y 39 años.

Hay 48 casos sin edad de referencia.

Distribución por rango de edad de mujeres desaparecidas a mayo de 2026

El rango con mayor concentración de mujeres desaparecidas es el de los 20 a los 24 años. El 20% de los casos de mujeres desaparecidas y no localizadas está en el rango de edad entre los 20 y 24 años. El 12% de los casos de mujeres desaparecidas y no localizadas está en el rango de edad entre los 15 y 19 años.

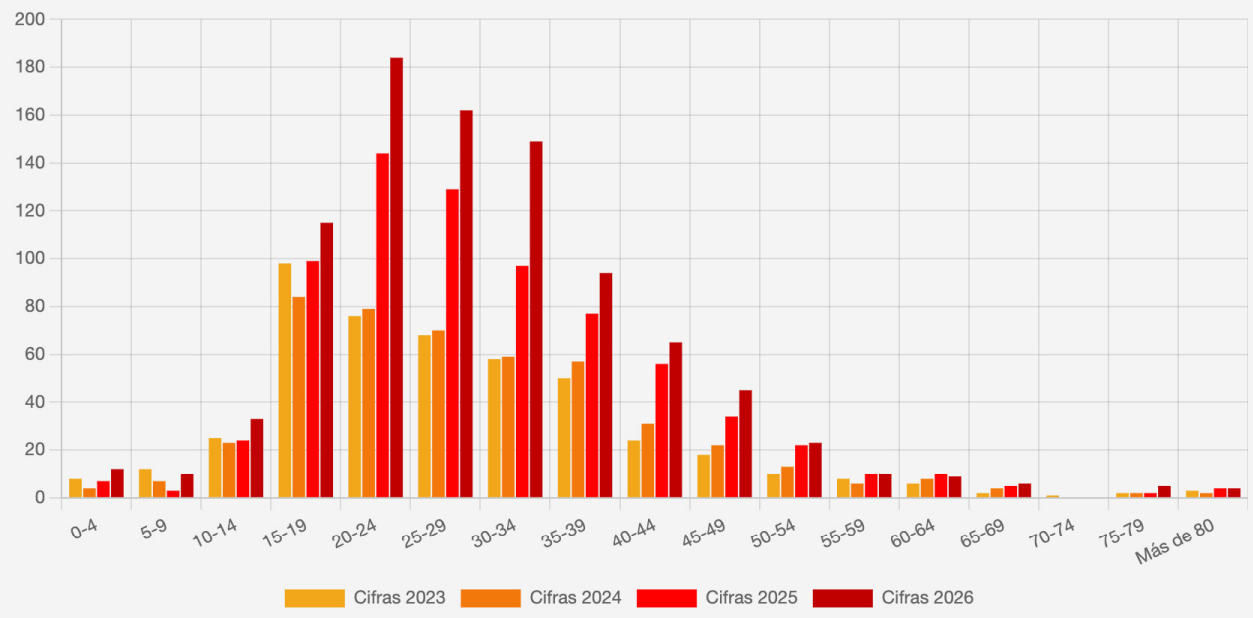

Desapariciones por municipio a mayo de 2025

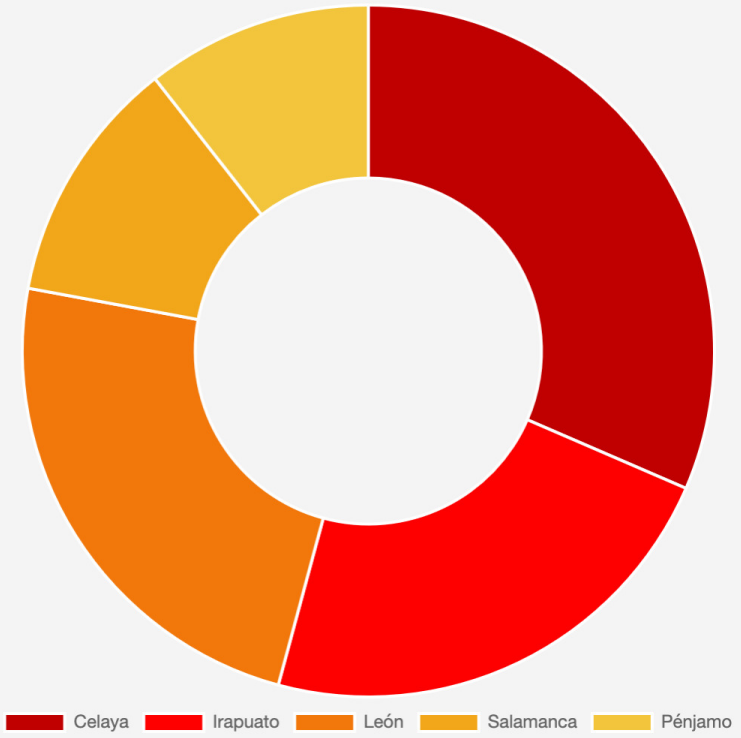

> ***"El municipio de Celaya pasó de 534 personas desaparecidas en 2025 a 834, lo que significa un aumento del 56%."***

Al 16 de mayo de 2026

El municipio de Celaya concentra la mayor cantidad de casos de personas desaparecidas, para mayo de 2026. El municipio de León continúa siendo el segundo con mayor número de personas desaparecidas.

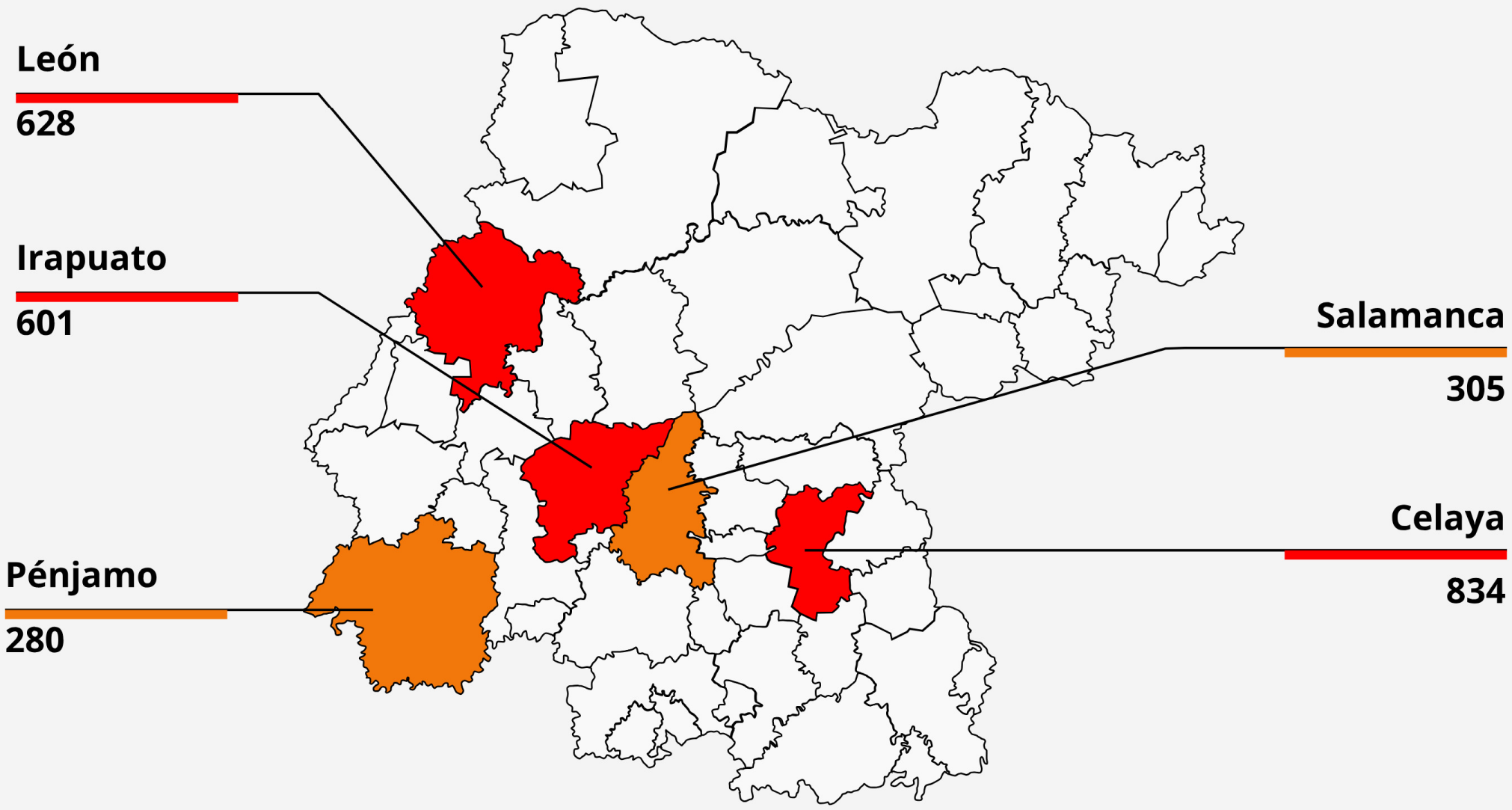

Análisis territorial

En relación al análisis territorial, las personas que forman parte de la Red y que están activas en Guanajuato, han compartido sus perspectivas. Según su experiencia, en este estado existen ciertos aspectos que merecen señalarse:

> *“En San Luis Potosí desaparecieron migrantes que pasaron por el estado, igual en Tamaulipas, en ambos casos los migrantes habían pasado antes por Guanajuato.”*

> *“En Guanajuato se encuentra el Cártel Jalisco, el de Santa Rosa de Lima, que con la aprehensión del “Marro” se unió al Cártel de Sinaloa, el cártel de León, y el Cártel Mezcales que está entrando desde Zacatecas y también están los ex Zetas.”*

> *“En Irapuato los policías también se han estado manifestando y muchos de los delincuentes se están yendo a Querétaro. Han subido las extorsiones y el derecho de piso pero en fiscalía solo tienen dos denuncias en el último año.”*

> *“Se han hallado fosas clandestinas sobre todo en Salvatierra, con más de 100 restos óseos. En una casa de Acámbaro también encontraron cuerpos. También en Pozos, en Juventino Rosas han encontrado hasta camionetas completas, así como en los municipios de Irapuato, Pénjamo y la comunidad de Cañada de Caracheo, en donde solo viven personas adultas mayores y nadie habla de lo que está pasando.”*

> *“Ubicamos la desaparición de mujeres con fines de trata de personas en Celaya y Comonfort.”*

> *“Hay muchos asesinatos en el estado pero depositan los cuerpos en Querétaro, pegado a la frontera con Guanajuato, para complicar las investigaciones.”*

Análisis institucional y del marco jurídico del estado

🟢 Existentes o creadas

🔴 Inexistentes o por crear

- 🟢 **Comisión de Búsqueda**
- 🟢 **Fiscalía Especializada**
- 🟢 **Comisión de Víctimas**
- 🟢 **Consejo Ciudadano**
- 🟢 **Centro de identificación**
- 🟢 **Panteón Forense**
- 🟢 **Ley de Víctimas**
- 🟢 **Ley de Desaparición**
- 🟢 **Ley en DEAPD**

RED LUPA
Evaluamos qué hace el Estado para localizar a las personas desaparecidas

Seguimiento y vigilancia de la Ley general en materia de desaparición forzada de personas, desaparición cometida por particulares y del sistema nacional de búsqueda de personas

IMDHD
INSTITUTO MEXICANO DE DERECHOS HUMANOS Y DEMOCRACIA, A.C.

HEINRICH BÖLL STIFTUNG
CIUDAD DE MÉXICO

IMDHD | 2026

Este sitio web ha sido creado y mantenido con el apoyo financiero de la Unión Europea. Su contenido es responsabilidad exclusiva de IMDHD y no necesariamente refleja los puntos de vista de la Unión Europea

Unión Europea