

REPORTE 2023-2026

INFANCIAS Y ADOLESCENCIAS

VÍCTIMAS DE VIOLENCIA

Estado de Guanajuato • Municipio de León



BIENVENIDA





Observatorio Ciudadano de León

¡REGÍSTRATE!



@ocl_mx



@ocl_leon



@ocl_mx

La información proporcionada se ajusta a la Ley Federal de
Protección de Datos Personales en posesión de los particulares

Teléfono: 477-716-8453 / Correo: oficinas@ocl.org.mx

Agenda

- 01** **Incidencia delictiva** víctimas infancias y adolescencias
- 02** **Atenciones médicas** en sector salud
- 03** **Defunciones por homicidio** en Secretaría de Salud
- 04** Principales conclusiones
- 05** **Participación Dra. Juanita Camarena**



El informe analiza tres dimensiones de la violencia contra niñas, niños y adolescentes en Guanajuato y León

2023-2025

ESTADO DE GUANAJUATO

01 INCIDENCIA DELICTIVA VÍCTIMAS

Con información



**SECRETARIADO
EJECUTIVO**
DEL SISTEMA NACIONAL
DE SEGURIDAD PÚBLICA










Víctimas comparativo 2023-2025

Anual

2023

2024

2025

	Víctimas	Víctimas	Variación 2024 vs 2023	Víctimas	Variación 2024 vs 2025
 Homicidio doloso	116	157	↑ 35.34%	107	↓ 31.85%
 Homicidio culposo	74	99	↑ 33.78%	87	↓ 12.12%
 Secuestro	1	6	↑ 500.0%	1	↓ 83.33%
 Extorsión	64	62	↓ 3.13%	53	↓ 14.52%
 Violencia familiar	3,761	3,454	↓ 8.16%	3,180	↓ 7.93%
 Violación	449	426	↓ 5.12%	530	↑ 24.41%
 Lesiones dolosas	1,206	1,526	↑ 26.53%	1,799	↑ 17.89%

Datos relevantes



Homicidio doloso

2024 alcanzó
la **cifra**
máxima de
157 menores

87%

Son niños y
adolescentes hombres
en promedio

90%

Con **armas de**
fuego
en promedio

Disminución 2025 del 31.85%



Violencia Familiar

Delito con más
víctimas infancias y
adolescencias

Promedio de
3,400
víctimas

Disminución continua





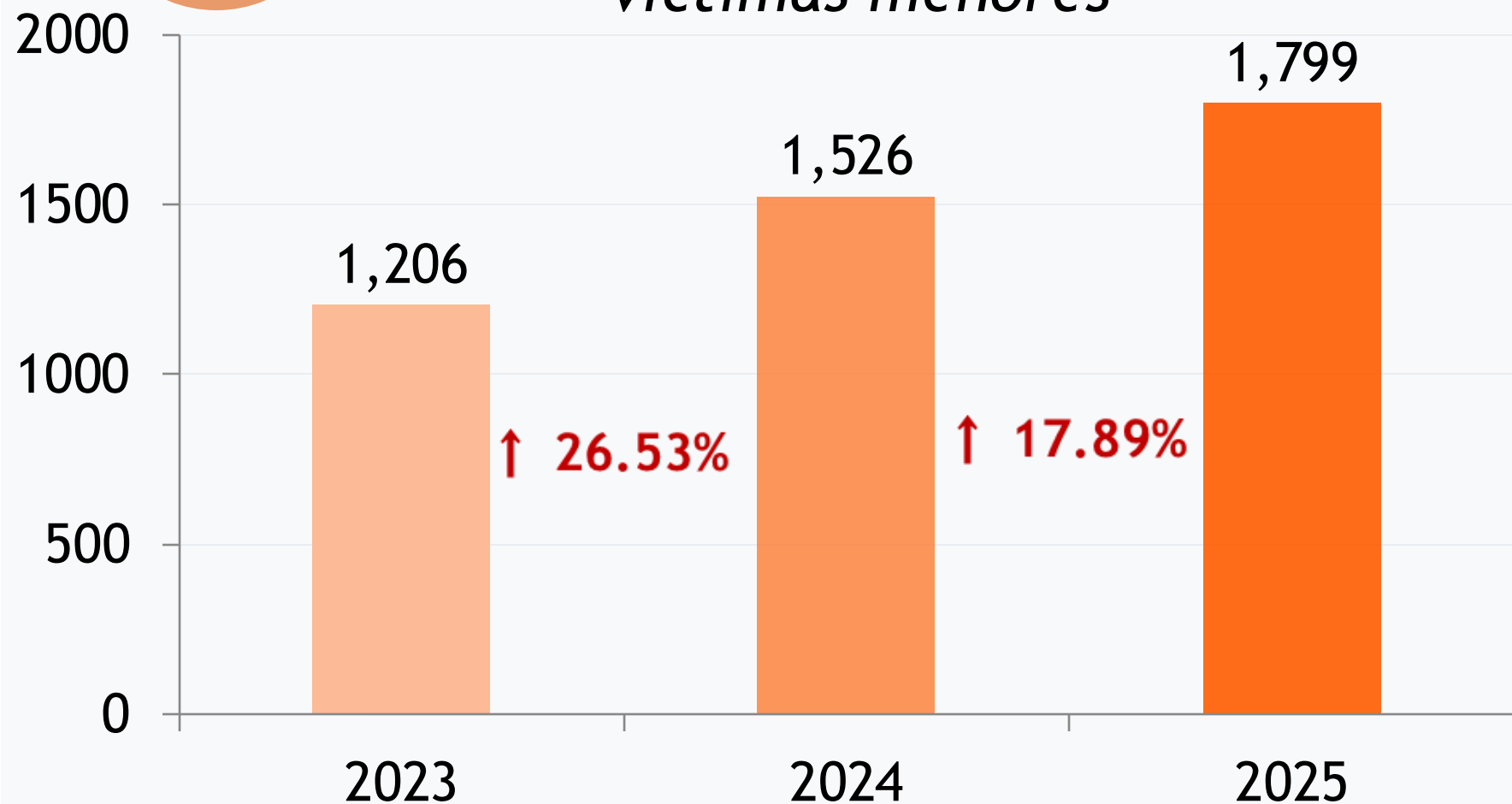
Delitos con incrementos

Estado de Guanajuato 2023-2025



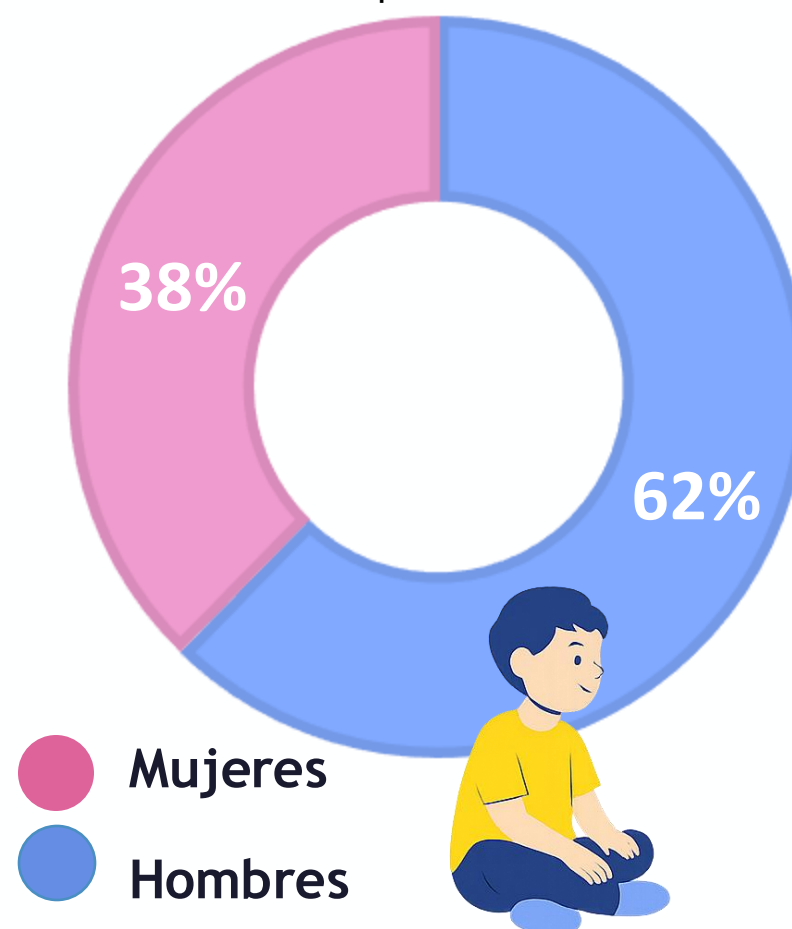
Lesiones dolosas

víctimas menores



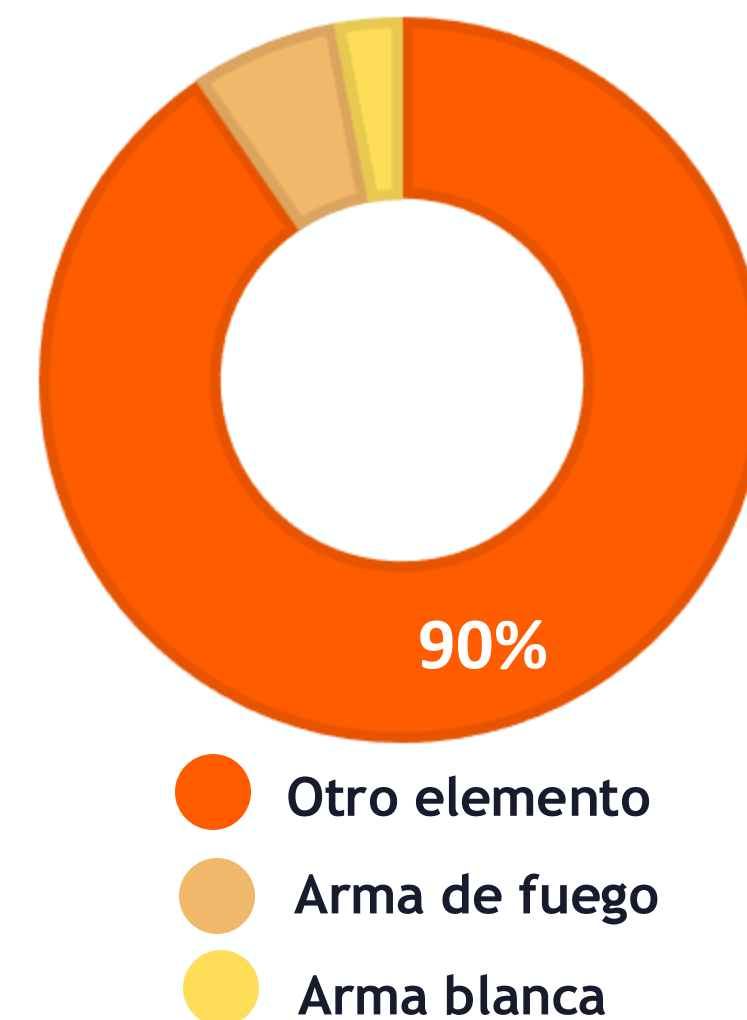
Sexo de las víctimas

en promedio



Modalidad

en promedio



6.48%

7.39%

8.39%

Porcentaje de infancias y adolescencias del total de víctimas

La presencia de **víctimas menores** entre las totales **va en incremento**

62% son hombres, aunque hay **notable presencia de niñas y adolescentes**

90% **Suceden con otro elemento sin precisar más información**



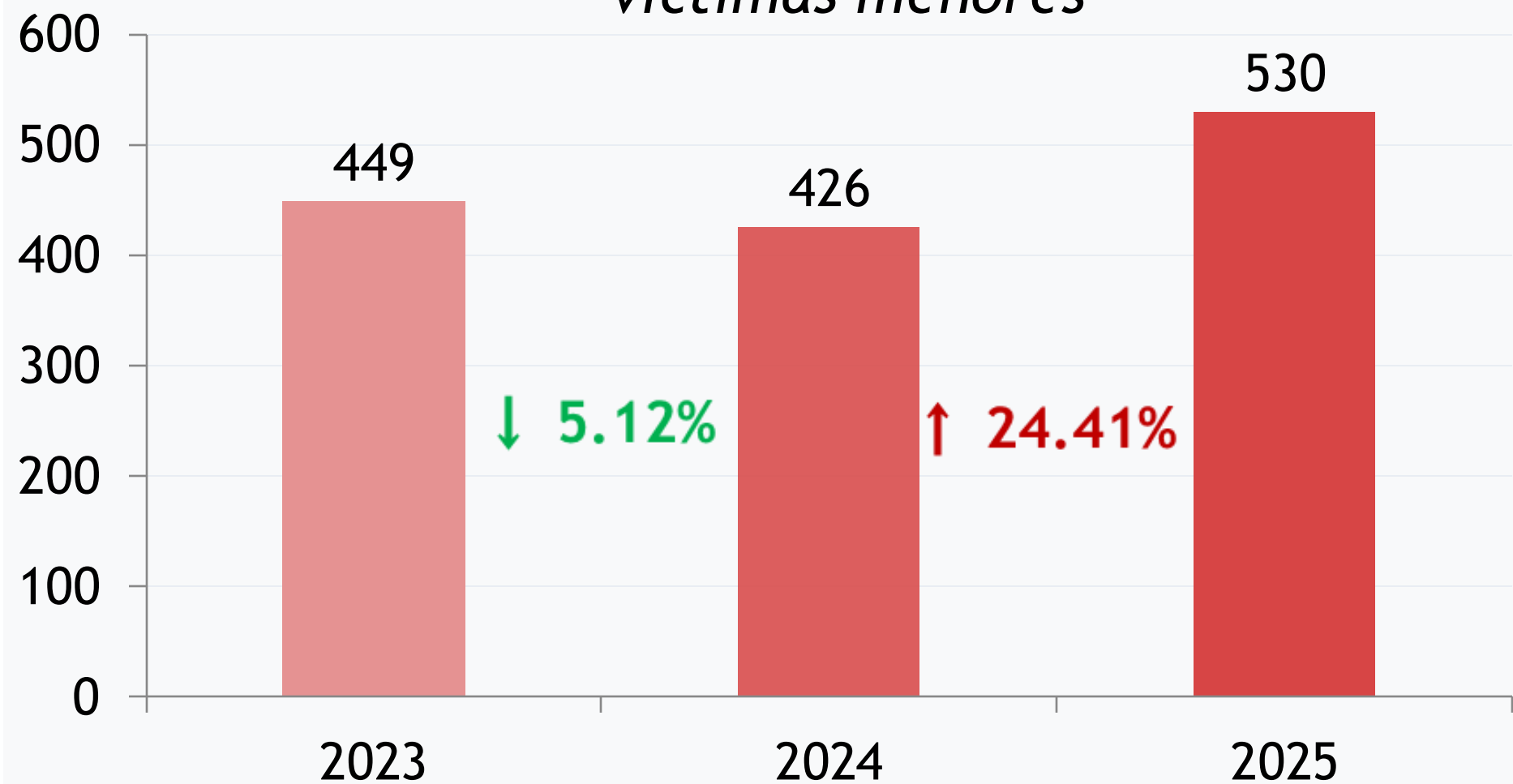
Delitos con incrementos

Estado de Guanajuato 2023-2025



Violación

víctimas menores



Porcentaje de infancias y adolescencias del total de víctimas

Violación **incrementó 24%** en la cantidad de víctimas en 2025 al **registrar 530 víctimas**

4 de cada 10 víctimas

de violación en el Estado **son niñas, niños y adolescentes**



2023-2025

MUNICIPIO DE LEÓN

01 INCIDENCIA DELICTIVA VÍCTIMAS



Víctimas comparativo 2023-2025

Anual	2023	2024	2025		
	Víctimas	Víctimas	Variación 2024 vs 2023	Víctimas	Variación 2024 vs 2025
 Homicidio doloso	26	34	↑ 30.77%	16	↓ 52.9%
 Homicidio culposo	4	0	↓ 100.00%	1	Sin comparativo
 Extorsión	0	2	Sin comparativo	0	↓ 100.0%
 Violencia familiar	816	752	↓ 7.84%	458	39.1%
 Violación	105	116	↑ 10.48%	116	Sin cambio
 Lesiones dolosas	109	169	↑ 55.05%	188	↑ 11.2%




Violencia Familiar

**Delito con más
víctimas** infancias y
adolescencias

**Promedio de
670
víctimas**

Disminución continua



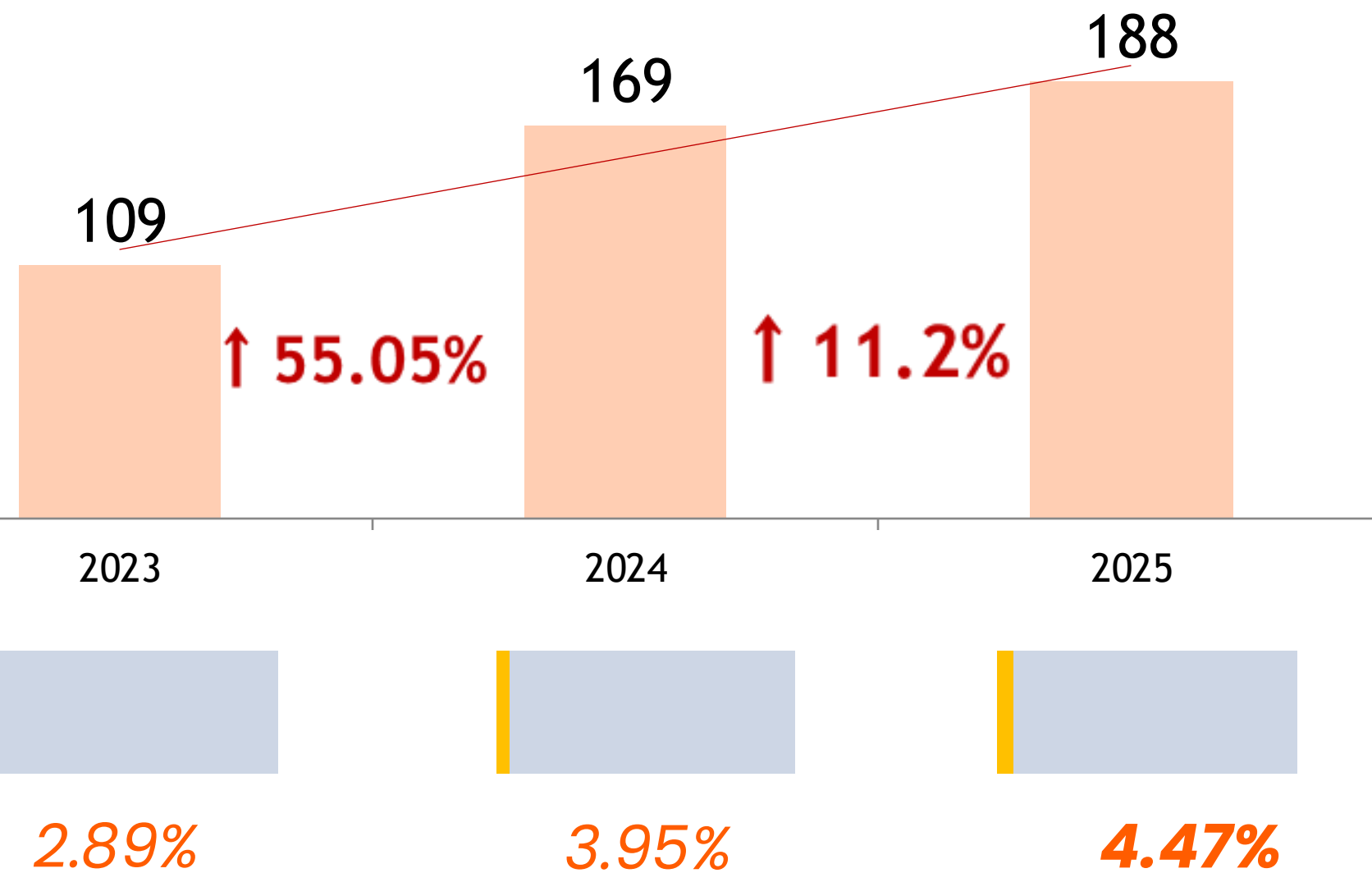


Delitos con incrementos

Municipio de León 2023-2025



Lesiones dolosas

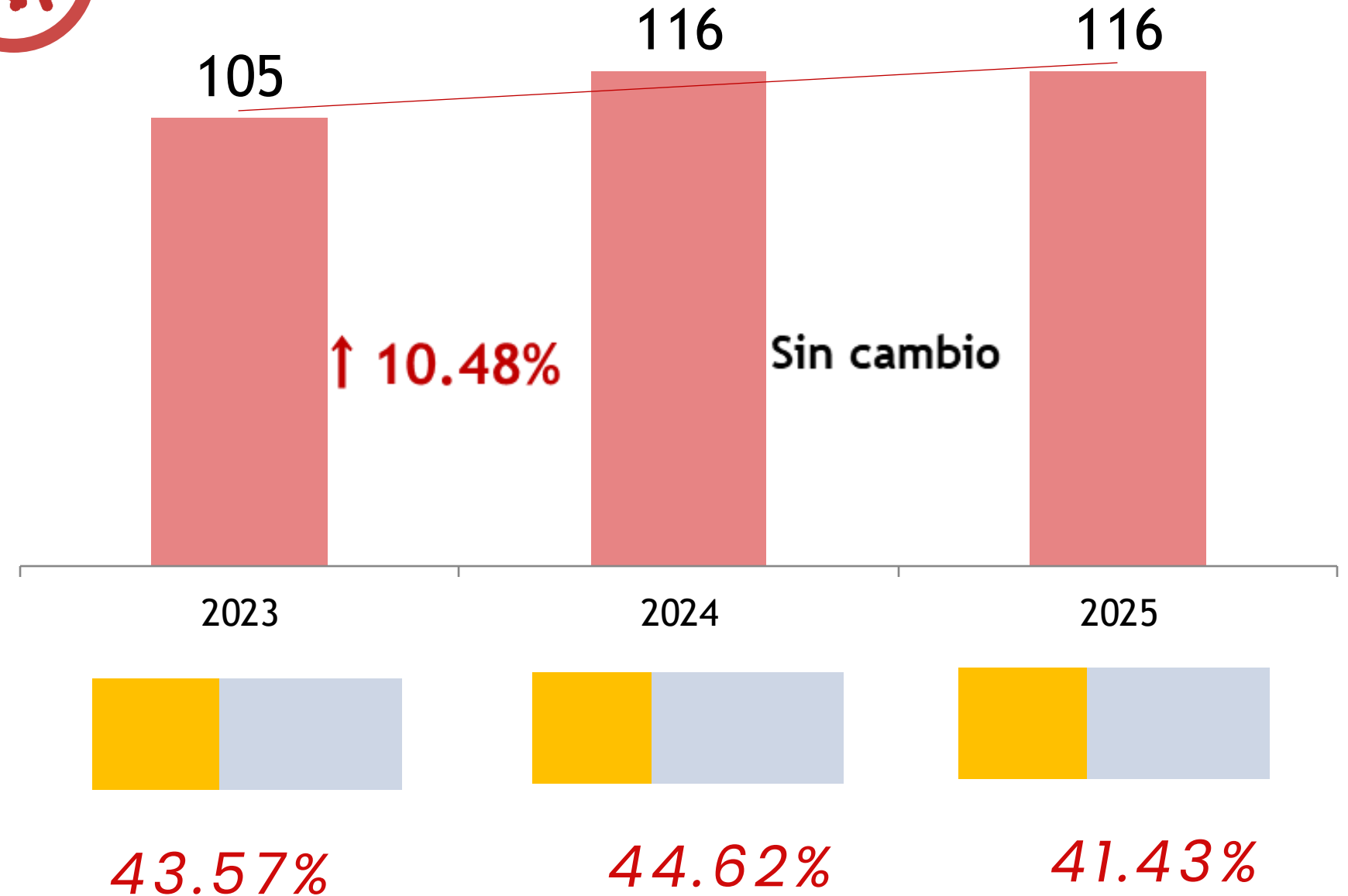


Es el **delito** con **incrementos constantes** en el número de víctimas

Cada vez hay **más víctimas menores** entre las totales



Violación




4 de cada 10 víctimas de violación en el municipio **son niñas, niños y adolescentes**

Primer Bimestre 2026

ESTADO DE GUANAJUATO












01

INCIDENCIA DELICTIVA VÍCTIMAS NUEVA METODOLOGÍA













SECRETARIADO
EJECUTIVO
DEL SISTEMA NACIONAL
DE SEGURIDAD PÚBLICA



Delito	0-12 años	13-17 años	Total	Mujeres / Hombres	
				Mujeres	Hombres
 Homicidio doloso	4	14	18	17%	83%
 Tentativa de homicidio doloso	0	3	3	33%	67%
 Tentativa de feminicidio	0	1	1	100%	
 Homicidio culposo	2	4	6	17%	83%
 Lesiones dolosas	60	163	223	37%	62%
 Hostigamiento sexual	0	1	1	100%	
 Abuso sexual	109	55	164	78%	21%
 Acoso Sexual	6	8	14	86%	14%
 Violación	30	55	85	79%	21%
 Violación a la intimidad sexual	3	6	9	89%	11%
 Otros delitos que atentan contra la libertad y seguridad sexual	0	1	1	100%	

**Datos nueva metodología
Primer bimestre 2026**

Delito	0-12 años	13-17 años	Total	Mujeres	Hombres
	 Privación ilegal de la libertad	0	5	5	40%
 Retención o sustracción de menores e incapaces	106	16	1 2 2	48%	46%
 Otros delitos que atentan contra la libertad personal	1	0	1	100%	
 Corrupción de menores	33	59	9 2	72%	28%
 Trata de personas con otro fines	0	1	1	100%	
 Amenazas	14	51	6 5	37%	60%
 Extorsión	0	4	4	25%	75%
 Violencia familiar	244	159	4 0 3	57%	40%
 Incumplimiento de obligaciones de asistencia familiar	243	92	3 3 5	52%	46%
 Otros delitos contra la familia	4	0	4	25%	75%

Primer Bimestre 2026

MUNICIPIO DE LEÓN

01


INCIDENCIA DELICTIVA VÍCTIMAS







NUEVA METODOLOGÍA















**SECRETARIADO
EJECUTIVO**

DEL SISTEMA NACIONAL
DE SEGURIDAD PÚBLICA



Delito	0-12 años	13-17 años	Total	Mujeres Hombres	
	 Homicidio doloso	1	1	2	100%
 Lesiones dolosas	13	26	39	38%	62%
 Hostigamiento sexual	0	1	1	100%	
 Abuso sexual	28	20	48	85%	15%
 Acoso sexual	3	4	7	86%	14%
 Violación	11	16	27	89%	11%

Datos nueva metodología
Primer bimestre 2026

Delito				● Mujeres ● Hombres	
	0-12 años	13-17 años	Total		
 Violación a la intimidad sexual	1	2	3	100% 	
 Retención o sustracción de menores e incapaces	2	0	2	100% 	
 Corrupción de menores	4	5	9	78% 22% 	
 Amenazas	1	3	4	25% 75% 	
 Violencia Familiar	37	34	71	55% 42% 	
 Incumplimiento de obligaciones de asistencia familiar	3	0	3	67% 33% 	

2023-2025

Primer Bimestre 2026

ESTADO DE GUANAJUATO

MUNICIPIO DE LEÓN

02 ATENCIONES MÉDICAS



Con información

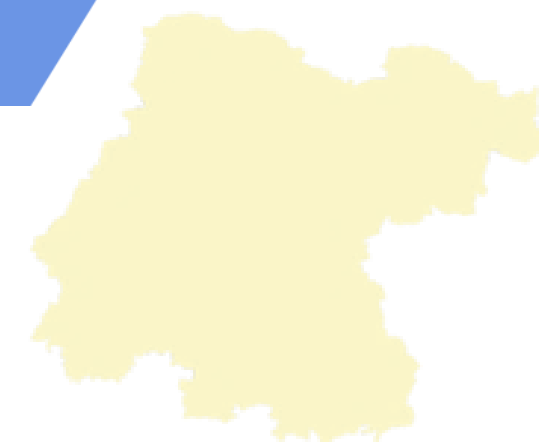


Salud

Secretaría de Salud

Urgencias y egresos hospitalarios

2023-2025



Subtipo	Edad	2023	2024	2025
		Total	Total	Total
Abandono y negligencia	0-6	9	5	5
	7-11			
	12-17			
Desnutrición	0-6	68	55	54
	7-11			
	12-17			
Abuso Físico	0-6	19	16	16
	7-11			
	12-17			
Abuso Sexual	0-6	211	212	199
	7-11			
	12-17			
Síndrome del maltrato, no especificado	0-6	16	8	9
	7-11			
	12-17			
Envenenamiento por narcóticos y psicotrópicos	0-6	139	136	141
	7-11			
	12-17			

Abuso sexual

1°

Causa de
atención

200


Atenciones
promedio por añoEn promedio
87%Son niñas y
adolescentes
mujeres**Envenenamiento por sustancias**

2°

Causa de
atención

138

Atenciones
promedio por añoEn promedio
61%Son niñas y
adolescentes
mujeres



Urgencias y egresos hospitalarios

2023-2025

Subtipo	2023	2024	2025
	Total	Total	Total
Abandono y negligencia	0	1	0
Desnutrición	25	23	24
Abuso Físico	1	1	1
Abuso Sexual	39	43	35
Síndrome del maltrato, no especificado	11	5	5
Envenenamiento por narcóticos y psicotrópicos	58	43	61

Envenenamiento por sustancias**1º***Causa de atención***54***Atenciones promedio por año*

En promedio

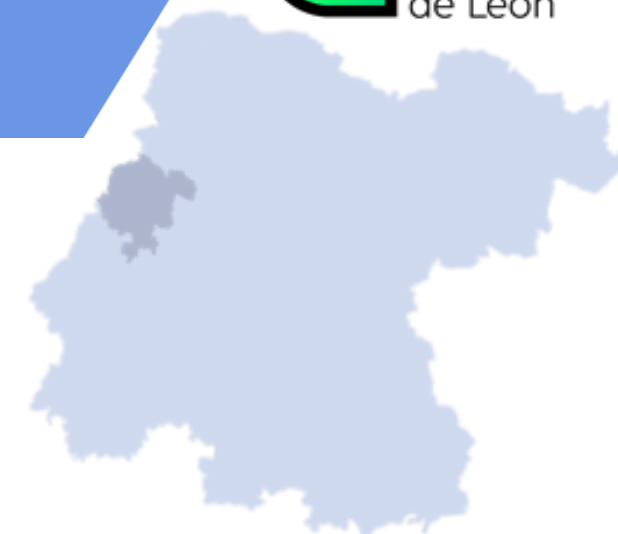
68%**Son niñas y adolescentes mujeres****Abuso sexual****2º***Causa de atención***39***Atenciones promedio por año*

En promedio

76%**Son niñas y adolescentes mujeres**

Urgencias y egresos hospitalarios

Primer bimestre 2026



Subtipo	Guanajuato	León
	Total	Total
Desnutrición	6	2
Abuso Físico	2	0
Abuso Sexual	46	9
Envenenamiento por narcóticos y psicotrópicos	22	6

Abuso sexual

**Atención con
más casos** en
Guanajuato y León

43 de los 46 en Guanajuato
Son niñas y adolescentes mujeres



Los 9 casos de León
Son adolescentes mujeres

Envenenamiento por sustancias

**14 de las 22
atenciones**
Son adolescentes
mujeres en Guanajuato

Las 6 atenciones
De León **fueron** a 1 niña y 5
adolescentes **mujeres**



Atenciones por lesiones

2023-2025

Subtipo	2023	2024	2025
	Total	Total	Total
Violencia Sexual	370	383	409
Violencia física	1,258	1,495	1,437
Violencia psicológica	2,133	1,638	1,207

Grupo de edad
(totales)

72%
Entre los **12 y 17 años**



86%
Entre los **12 y 17 años**



95%
Entre los **12 y 17 años**



Atenciones por lesiones

2023-2025

Subtipo	2023	2024	2025
	Total	Total	Total
Violencia Sexual	70	96	80
Violencia física	308	405	401
Violencia psicológica	316	307	237



En promedio

87%Son **niñas y adolescentes mujeres**Grupo de edad
(totales)**73%**Entre los **12 y 17 años**

En promedio

71%Son **niños y adolescentes hombres****87%**Entre los **12 y 17 años**

En promedio

97%Son **niñas y adolescentes mujeres****96%**Entre los **12 y 17 años**

Atenciones por Lesiones

Primer bimestre 2026



Subtipo	Guanajuato	León
	Total	Total
Violencia Sexual	73	13
Violencia física	203	57
Violencia psicológica	167	23

54 de los 73
en Guanajuato
Son *niñas y adolescentes*
mujeres

Las **13 atenciones**
en **León**
Son *niñas y adolescentes*
mujeres

Más de la
mitad
Son *niños y*
adolescentes hombres

En León **50 de las**
57 son *niños y*
adolescentes hombres

89%
Son *niñas y*
adolescentes mujeres

En León las **23**
atenciones fueron a
adolescentes mujeres
Entre los **12 y 17 años**

2023-2025

Primer Bimestre 2026

ESTADO DE GUANAJUATO
MUNICIPIO DE LEÓN

03 DEFUNCIONES POR HOMICIDIO

Con información





Homicidios de infancias y adolescencias

2023-2025

2023

184

2024

220

2025

152

Causa más reportadas

Agresión por **disparo de otras armas de fuego** y las no especificadas

164

2023

198

2024

132

2025

En promedio

89%


Fueron con **armas de fuego**

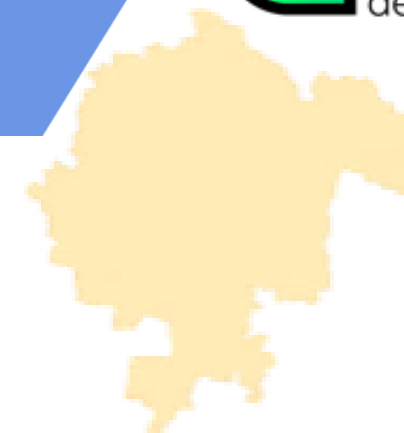
90%

Fueron **adolescentes** entre los 12 y 17 años

86%

Son **hombres**





Homicidios de infancias y adolescencias

2023-2025



Causa más reportadas

Agresión por **disparo de otras armas de fuego** y las no especificadas



En promedio

86%

Fueron con **armas de fuego**

86%


Fueron **adolescentes** entre los **12 y 17 años**

84%

Son **hombres**




Homicidios de infancias y adolescencias Primer bimestre 2026

Subtipo	Guanajuato	León
	Total	Total
 Agresión por disparo de otras armas de fuego y las no especificadas	10	6
 Agresión por objeto cortante	1	1

11
totales en el Estado

Todos
adolescentes

10 de los 11
*Fueron con **armas de fuego***

7
*de los 11 casos
estatales en León*

Todos
adolescentes

**La violencia contra
infancias y adolescencias
es un problema estructural**



5 hallazgos principales

01

Los delitos de **violación** y **lesiones dolosas** siguen **incrementando**

02

Tendencia de más niñas, niños y adolescentes víctimas en **delitos contra la vida**

03

Violencia diferencial según el sexo y edad de niñas, niños y adolescentes.

04

Infancias y adolescencias víctimas de delito dentro del hogar; el principal la **violencia familiar**

05

Persistencia de la violencia contra niñas, niños y adolescentes en el **primer bimestre del 2026**



4 hallazgos principales

01

El **abuso sexual** es la **principal atención médica** en infancias y adolescencias

02

Las **adolescentes mujeres** son las más atendidas por **envenenamiento por sustancias**

03

El **sexo** de niñas, niños y adolescentes define los tipos de **agresiones ocurridas; hombres agresiones físicas, mujeres sexual y psicológica**

04

La edad define el tipo de atención médica solicitada: menores de 6 años abandono, negligencia, desnutrición y síndrome de maltrato, de 12 a 17 años, abuso sexual, abuso físico y envenenamiento por narcóticos



3 hallazgos principales

01

Agresiones por arma de fuego representan la principal causa de defunciones por homicidio

02

Los adolescentes representan más del 86% de las defunciones por homicidios

03

Los registros por defunciones por homicidios también registran casos de niñas y niños menores de 6 años



Atención prioritaria necesaria

- Focalizar la política pública en poblaciones en riesgo
- Estrategia contra la violencia sexual
- Sistema de información de datos interinstitucional
- Enfoque transversal



Participación

Dra. Juanita Camarena



Espacio de preguntas y respuestas





Observatorio Ciudadano de León

¡REGÍSTRATE!



@ocl_mx



@ocl_leon



@ocl_mx

Teléfono: 477-716-8453 / Correo: oficinas@ocl.org.mx

La información proporcionada se ajusta a la Ley Federal de
Protección de Datos Personales en posesión de los particulares